

Модуль «Сессия»
инструкция пользователя
(версия документа 2.9.1)



СОДЕРЖАНИЕ

1. Общие сведения	3
2. Начало работы	3
2.1. Пользователь и пароль	3
3. Работа с модулем «Сессия».....	4
3.1. Добавление новой ведомости	5
3.2. Ввод оценок	8
3.3. Удаление ведомости	12

1. Общие сведения

Данный документ описывает работу с модулем „Сессия“ в программном комплексе АСУ Университет (далее – Система). Модуль является неотъемлемой частью Системы и не функционирует самостоятельно. Работа с модулем осуществляется после регистрации в Системе (см. п. 2.1 Инструкции).

Модуль позволяет связать студента или группу студентов и учебный план для возможности дальнейшей работы с портфолио и успеваемостью студентов.

Работа осуществляется с использованием стандартных элементов управления, используемых во всех модулях Системы: группируемые списки, навигация, обмен сообщениями и прочее.

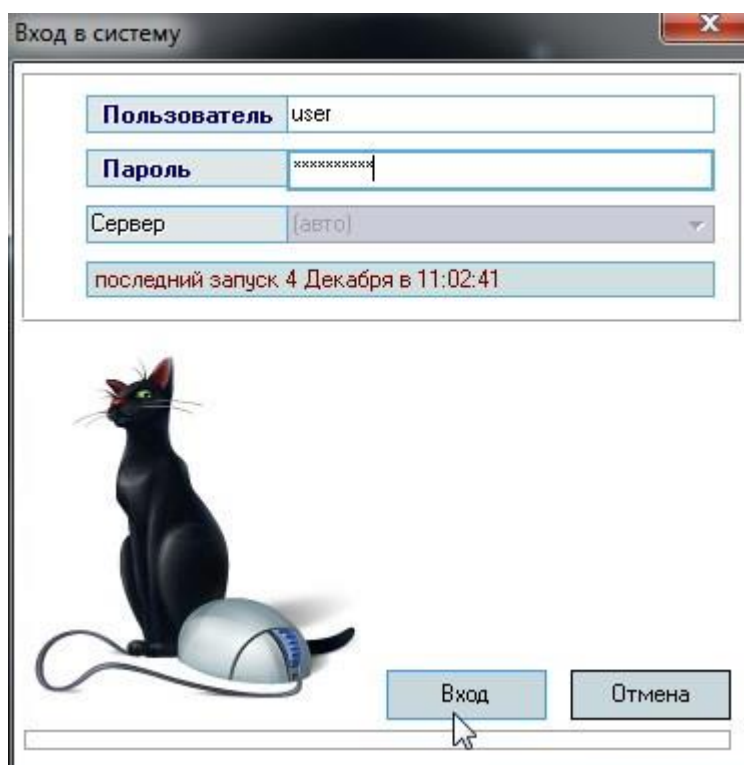
2. Начало работы

На Вашем рабочем столе найдите ярлык для запуска Системы и запустите её двойным щелчком мыши.

Запуск приложения осуществляется после ввода имени пользователя и пароля (авторизации). Без авторизации работа с Системой невозможна.

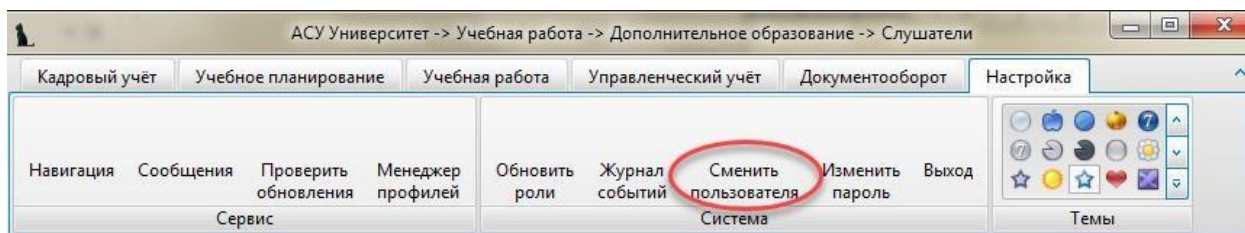
2.1. Пользователь и пароль

Доступ к системе осуществляется на основе принципа авторизации. Для этого необходимо ввести имя пользователя в базе данных (далее – БД) и пароль. При вводе этих данных учитывается регистр букв и язык. Значение вводимого пароля отображается на экране в виде „*“ для предотвращения возможности его разглашения.



Имя пользователя соответствует имени последнего подключения к Системе с данного компьютера. Здесь же указывается время его подключения.

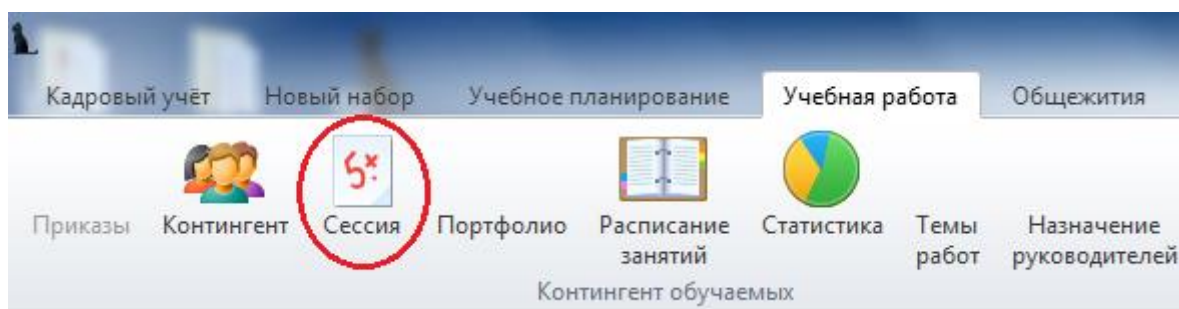
Сменить текущего пользователя (подключиться под другим именем) можно с помощью пункта меню «Настройка», «Сменить пользователя»:



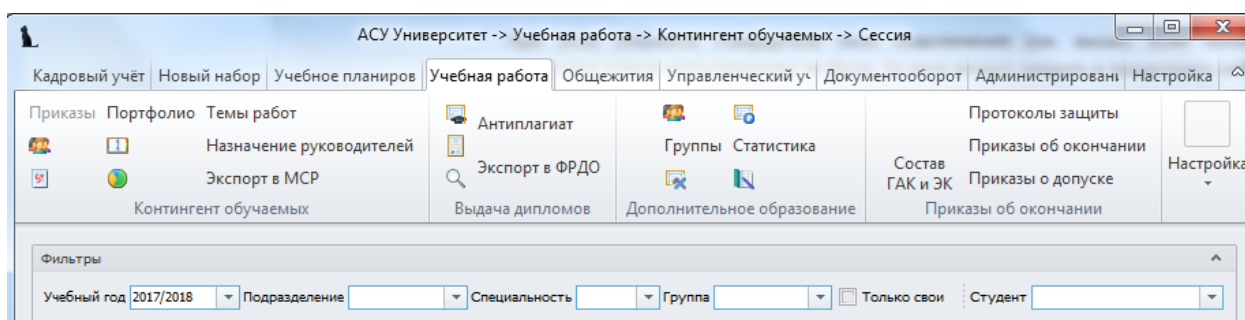
При этом откроется стандартное окно подключения (см. выше). Если попытки подключения под новым пользователем не было, то окно можно закрыть и продолжать работу под старым именем, в противном случае необходимо ввести старое имя и его пароль. Если имя и пароль введены неверно, работа приложения завершится, т.к. старый сеанс работы с БД уже завершён.

3. Работа с модулем «Сессия»

Для начала работы с модулем после выполнения авторизации необходимо выбрать соответствующий пункт меню «Учебная работа», «Сессия».



Для настройки отображения списка ведомостей можно воспользоваться фильтрами, расположенными в верхней части экрана: Учебный год, Подразделение, Специальность, Группа, Только свои, Студент.



3.1. Добавление новой ведомости

Для добавления новой ведомости необходимо выбрать соответствующий пункт контекстного меню.

АСУ Университет -> Учебная работа -> Контингент обуч...

Кадровый учёт Новый набор Учебное планиров Учебная работа Общежития Управленческий

Приказы Портфолио Темы работ
Назначение руководителей
Экспорт в МСР
Контингент обучаемых

Антиплагиат
Экспорт в ФРДО
Выдача дипломов

Группы Статистика
Дополнительное обра...

Фильтры
Учебный год 2017/2018 Подразделение Специальность Группа

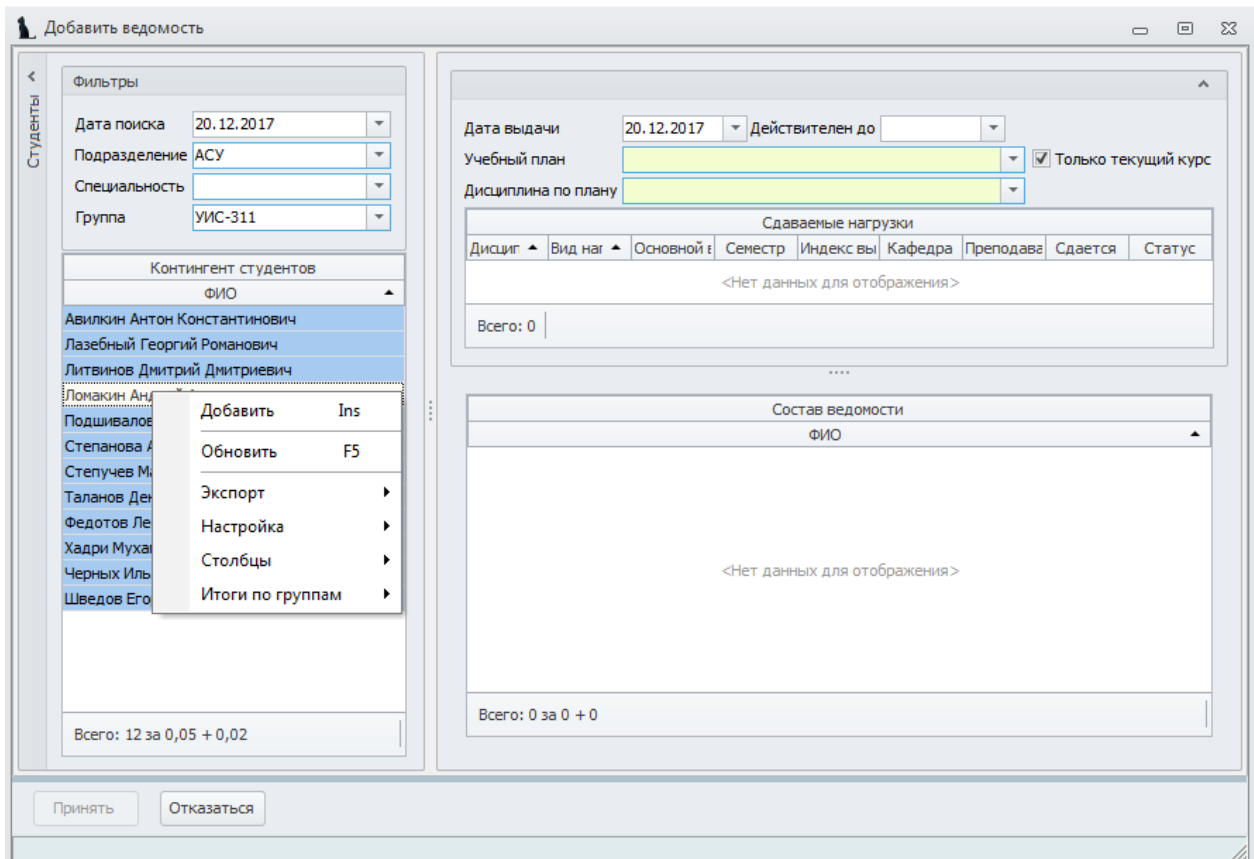
Ведомости

Вид документа	Группа	Дата выдачи	Выдан до	Дисциплина	Вид нагрузки
направление н...	ВГС-211	15.11.2017		Физика среды	Курсовой прое...
направление н...	ВГС-211	15.11.2017		Физ...	
направление н...	ВГС-311	17.10.2017		Про...	
направление н...	ВГС-311	17.10.2017		Про...	
направление н...	ВГС-311	10.10.2017		Соп...	
направление н...	ВГС-311	04.10.2017		Техн...	
направление н...	ВГС-311	20.09.2017	28.09.2017	Техн...	
направление н...	ВГС-311	20.09.2017	28.09.2017	Техн...	
направление н...	ВГС-311	14.09.2017		Осн...	
направление н...	ВГС-311	14.09.2017		Осн...	
ведомость	ВГС-311	06.09.2017	13.09.2017	Техн...	
ведомость	ВГС-311	06.09.2017	13.09.2017	Техн...	
ведомость	ВГС-411	06.12.2017		Дис...	
ведомость	ВГС-411	07.11.2017	20.11.2017	Дис...	
ведомость	ВГС-411	02.10.2017	13.10.2017	Дис...	

Всего: 25294 за

Добавить Ins
Изменить
Удалить Del
Просмотр F6
Навигация Ctrl+N
Обновить F5
Экспорт
Настройка
Столбцы
Итоги по группам

В открывшемся окне с помощью фильтров, расположенных в левой части экрана, нужно выбрать необходимую группу. Далее с помощью контекстного меню нужно добавить всех или часть студентов в ведомость.



В результате добавленные в ведомость студенты отобразятся в правой части экрана. Для окончания формирования ведомости требуется заполнить дату выдачи ведомости, учебный план и требуемую дисциплину, а также выбрать преподавателя и нажать кнопку «Принять».

Добавить ведомость

Студенты

Фильтры

Дата поиска: 20.12.2017

Подразделение: АСУ

Специальность:

Группа: УИС-311

Контингент студентов

ФИО

<Нет данных для отображения>

Всего: 0 за 0,05 + 0,02

Дата выдачи: 20.12.2017 Действителен до:

Учебный план: план специальности, 01.09.2015 Только текущий курс

Дисциплина по плану: Операционные системы, ЭК

Сдаваемые нагрузки

Дисцип	Вид наг	Основной т	Семестр	Индекс вы	Кафедра	Преподава	Сдается	Статус
Опера...	Экзамен		5		АСУ	Варфол...	<input checked="" type="checkbox"/>	заполнена

Всего: 1

Состав ведомости

ФИО

- Авилкин Антон Константинович
- Лазебный Георгий Романович
- Литвинов Дмитрий Дмитриевич
- Ломакин Андрей Анатольевич
- Подшивалов Александр Павлович
- Степанова Александра Викторовна
- Степучев Максим Алексеевич
- Таланов Денис Германович
- Федотов Леонид Алексеевич
- Халли Мухамед Хасанович

Всего: 12 за 0 + 0

Принять Отказаться

3.2. Ввод оценок

Для ввода оценок в ведомость необходимо воспользоваться пунктом контекстного меню «Изменить».

АСУ Университет -> Учебная работа -> Контингент обучающихся

Кадровый учёт Новый набор Учебное планиров Учебная работа Общежития Управленческий уч Д

Приказы Портфолио Темы работ
Назначение руководителей
Экспорт в МСР
Контингент обучающихся

Антиплагиат
Экспорт в ФРДО
Выдача дипломов

Группы Статистика
Дополнительное образован

Фильтры
Учебный год 2017/2018 Подразделение Специальность Группа

Ведомости

Вид документа	Группа	Дата выдачи	Выдан до	Дисциплина	Вид нагрузки	Семестр
ведомость	УИС-311	20.12.2017		Ins	кзамен	
ведомость	УИС-311	18.12.2017			промежуточн...	
ведомость	УИС-311	12.12.2017			нет	
ведомость	УИС-311	08.12.2017			урсовой прое...	
направление н...	УИС-311	05.12.2017			ифференцир...	
направление н...	УИС-311	05.12.2017			ифференцир...	
ведомость	УИС-311	04.12.2017			производстве...	
ведомость	УИС-311	01.12.2017			кзамен	
направление н...	УИС-311	01.12.2017			кзамен	
направление н...	УИС-311	30.11.2017			нет	
ведомость	УИС-311	28.11.2017			ифференцир...	
направление н...	УИС-311	28.11.2017			ифференцир...	
направление н...	УИС-311	17.11.2017			урсовая работа	
направление н...	УИС-311	13.11.2017			кзамен	
направление н...	УИС-311	10.11.2017			ифференцир...	

Добавить Ins
Изменить
Удалить Del
Просмотр F6
Навигация Ctrl+N
Обновить F5
Экспорт
Настройка
Столбцы
Итоги по группам

В появившемся окне необходимо проставить текущий рейтинг, оценку за испытание и итоговую оценку. Оценки проставляются каждому студенту индивидуально, встав на соответствующее поле.

Изменить ведомость

Студенты

Фильтры

Дата поиска: 20.12.2017

Подразделение:

Специальность:

Группа: УИС-311

Контингент студентов

ФИО

<Нет данных для отображения>

Всего: 0 за 0,03 + 0

Документ: В работе (20.12.17), временный № 8565165 (ведомость)

Дата выдачи: 20.12.2017 Действителен до:

Сдаваемые нагрузки

Дисцип	Вид наг	Основной	Семестр	Индекс вы	Кафедра	Преподава	Сдается	Статус
Операц...	Экзамен		5		АСУ	Варфол...	<input checked="" type="checkbox"/>	незапол...

Всего: 1

Студенты

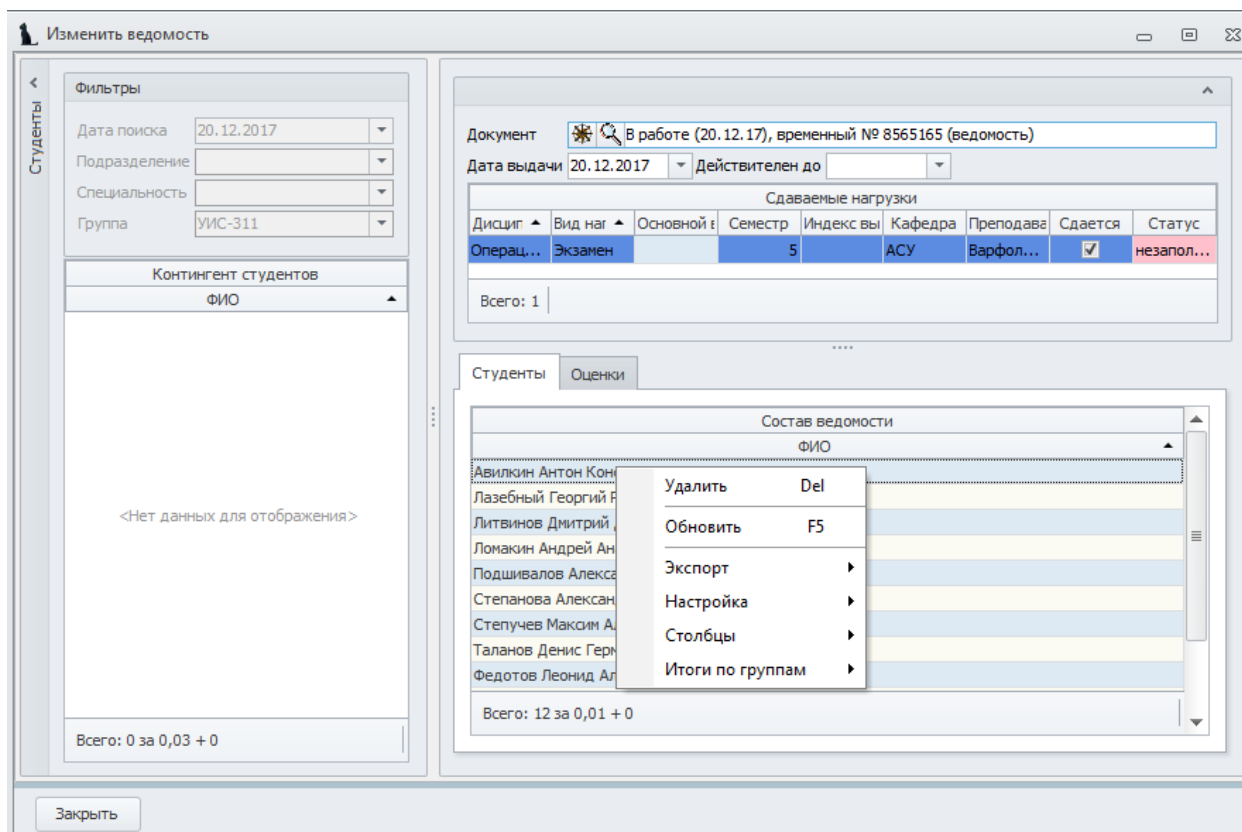
Оценки

Студент	Текущий рейтинг	За испытани	Оценка	Преподаватель	Дата сдач
Авилкин Антон Конст...		5	4	Варфоломеев Викто...	
Лазебный Георгий Ро...		4	4	Варфоломеев Викто...	
Литвинов Дмитрий Дм...		3	4	Варфоломеев Викто...	
Ломакин Андрей Анат...				Варфоломеев Викто...	
Подшивалов Алексан...				Варфоломеев Викто...	
Степанова Александр...				Варфоломеев Викто...	
Степучев Максим Але...				Варфоломеев Викто...	
Таланов Денис Герма...				Варфоломеев Викто...	
Федотов Леонид Але...				Варфоломеев Викто...	

Всего: 12 за 0,44 + 0

Заккрыть

В рамках работы по вводу оценок есть возможность изменять список студентов ведомости на вкладке «Студенты». Для удаления студента из ведомости нужно выбрать соответствующий пункт контекстного меню.



Добавление студентов в ведомость аналогично процедуре, описанной в пункте [3.1](#).

Для распечатки ведомости нужно воспользоваться пунктом контекстного меню «Просмотр» в списке ведомостей.

АСУ Университет -> Учебная работа -> Контингент обучающихся -> Сессия

Кадровый учёт Новый набор Учебное планиров Учебная работа Общежития Управленческий уч Документооборот Администрирован Настройка

Приказы Портфолио Темы работ
Назначение руководителей
Экспорт в МСР
Контингент обучающихся

Антиплагиат
Экспорт в ФРДО
Выдача дипломов

Группы Статистика
Дополнительное образование

Протоколы защиты
Приказы об окончании
Состав ГАК иЭК
Приказы о допуске
Приказы об окончании

Настройка

Фильтры

Учебный год 2017/2018 Подразделение Специальность Группа Только свои Студент

Вид документа	Группа	Дата выдачи	Выдан до	Дисциплина	Вид нагрузки	Семестр	ФИО преподават	ФИО студента	Статус
ведомость	УИС-311	20.12.2017			Ins	5	Варфоломеев ...	Студентов: 12	незаполнена
ведомость	УИС-311	18.12.2017	29.			5	Преподавател...	Студентов: 12	заполнена
ведомость	УИС-311	12.12.2017	15.			5	Фёдорова Тать...	Студентов: 12	незаполнена
ведомость	УИС-311	08.12.2017	12.			6	Маркова Ирин...	Студентов: 2	заполнена
направление н...	УИС-311	05.12.2017	09.			6	Варфоломеев ...	Еринский Ник...	заполнена
направление н...	УИС-311	05.12.2017	08.			6	Сибгатулина ...	Мартышкин А...	заполнена
ведомость	УИС-311	04.12.2017	05.			6	Нуждин Олег ...	Студентов: 4	незаполнена
ведомость	УИС-311	01.12.2017	05.			6	Маркова Ирин...	Студентов: 13	заполнена
направление н...	УИС-311	01.12.2017	05.			6	Маркова Ирин...	Лутовинов Ан...	заполнена
направление н...	УИС-311	30.11.2017	05.			6	Ивницкий Вик...	Еринский Ник...	заполнена
ведомость	УИС-311	28.11.2017	05.			6	Варфоломеев ...	Студентов: 2	заполнена
направление н...	УИС-311	28.11.2017	05.			6	Сибгатулина ...	Вяткин Артём ...	заполнена
направление н...	УИС-311	17.11.2017	24.			6	Ивницкий Вик...	Еринский Ник...	заполнена
направление н...	УИС-311	13.11.2017	20.			6	Семин Андрей ...	Вяткин Артём ...	заполнена
направление н...	УИС-311	10.11.2017	17.			6	Ивницкий Вик...	Еринский Ник...	заполнена

Всего: 25295 за

Загрузка завершена CAPS NUM SCRL OVR

3.3. Удаление ведомости

Для удаления ведомости необходимо выбрать соответствующий пункт контекстного меню.

The screenshot shows the 'АСУ Университет' interface. The main menu includes 'Кадровый учёт', 'Новый набор', 'Учебное планиров', 'Учебная работа', 'Общежития', and 'Управленческий уч'. The 'Учебная работа' menu is expanded, showing options like 'Приказы', 'Портфолио', 'Темы работ', 'Назначение руководителей', 'Экспорт в МСР', 'Контингент обучаемых', 'Антиплагиат', 'Экспорт в ФРДО', 'Выдача дипломов', 'Группы', 'Статистика', and 'Дополнительное образова'. Below the menu is a 'Фильтры' section with dropdowns for 'Учебный год' (2017/2018), 'Подразделение', 'Специальность', and 'Группа'. The main table is titled 'Ведомости' and has columns: 'Вид документа', 'Группа', 'Дата выдачи', 'Выдан до', 'Дисциплина', 'Вид нагрузки', and 'Семестр'. The first row is selected, and a context menu is open over it, with 'Удалить' circled in red. The table footer shows 'Всего: 25295 за'.

Вид документа	Группа	Дата выдачи	Выдан до	Дисциплина	Вид нагрузки	Семестр
ведомость	УИС-311	20.12.2017		Ins	мен	
ведомость	УИС-311	18.12.2017			ежучточн...	
ведомость	УИС-311	12.12.2017				
ведомость	УИС-311	08.12.2017		Del	овой прое...	
направление н...	УИС-311	05.12.2017			ференцир...	
направление н...	УИС-311	05.12.2017		F6	ференцир...	
ведомость	УИС-311	04.12.2017		Ctrl+N	зводстве...	
ведомость	УИС-311	01.12.2017			мен	
направление н...	УИС-311	01.12.2017		F5	мен	
направление н...	УИС-311	30.11.2017				
ведомость	УИС-311	28.11.2017			ференцир...	
направление н...	УИС-311	28.11.2017			ференцир...	
направление н...	УИС-311	17.11.2017			овая работа	
направление н...	УИС-311	13.11.2017			мен	
направление н...	УИС-311	10.11.2017			ференцир...	